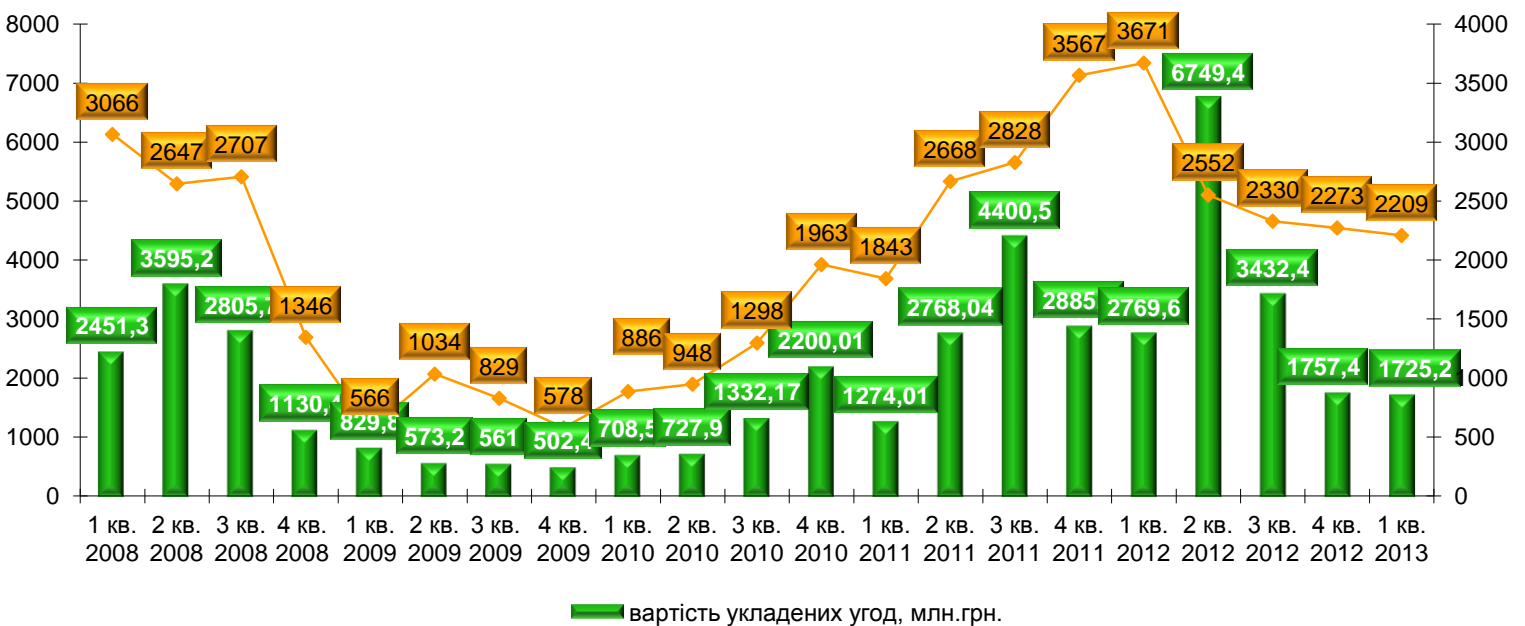


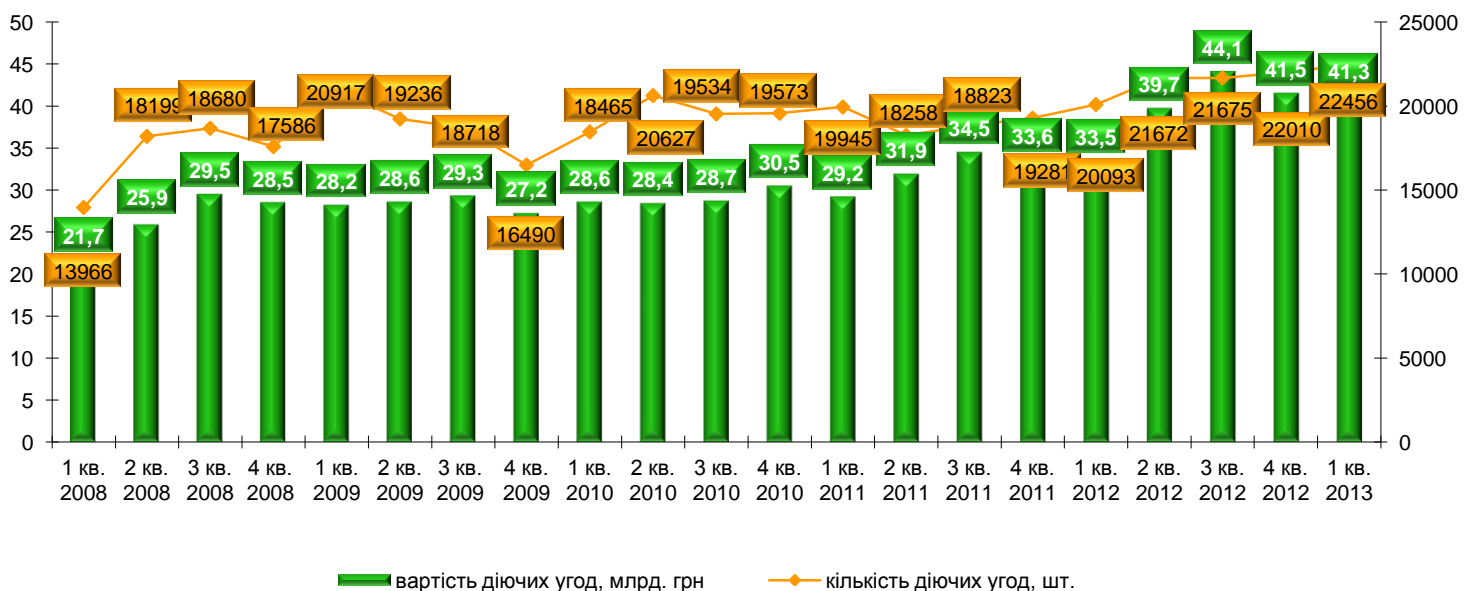
Підсумки діяльності лізингодавців за 1 квартал 2013 року

Наведені дані та висновки є результатом дослідження ринку лізингу в Україні за 1 квартал 2013 року, проведеного Асоціацією «Українське Об'єднання Лізингодавців» спільно з Нацкомфінпослуг. Дослідження проводилось у формі аналізу офіційної статистичної звітності лізингових компаній, наданої Нацкомфінпослуг.

Діаграма 1: Кількість і вартість укладених договорів фінансового лізингу поквартально 2008 - 2013 рр.

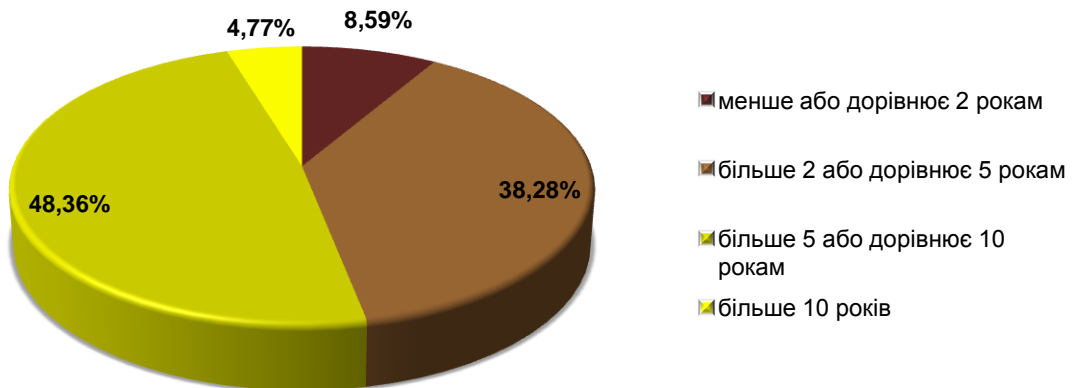


Діаграма 2: Кількість і вартість діючих договорів фінансового лізингу 2008-2013 рр.

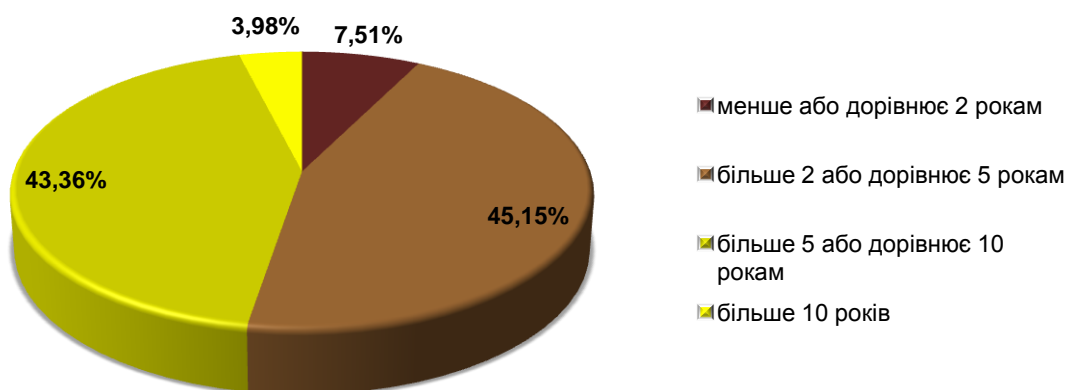


Діаграма 3: Вартісний розподіл діючих договорів фінансового лізингу за строком дії, на кінець періоду

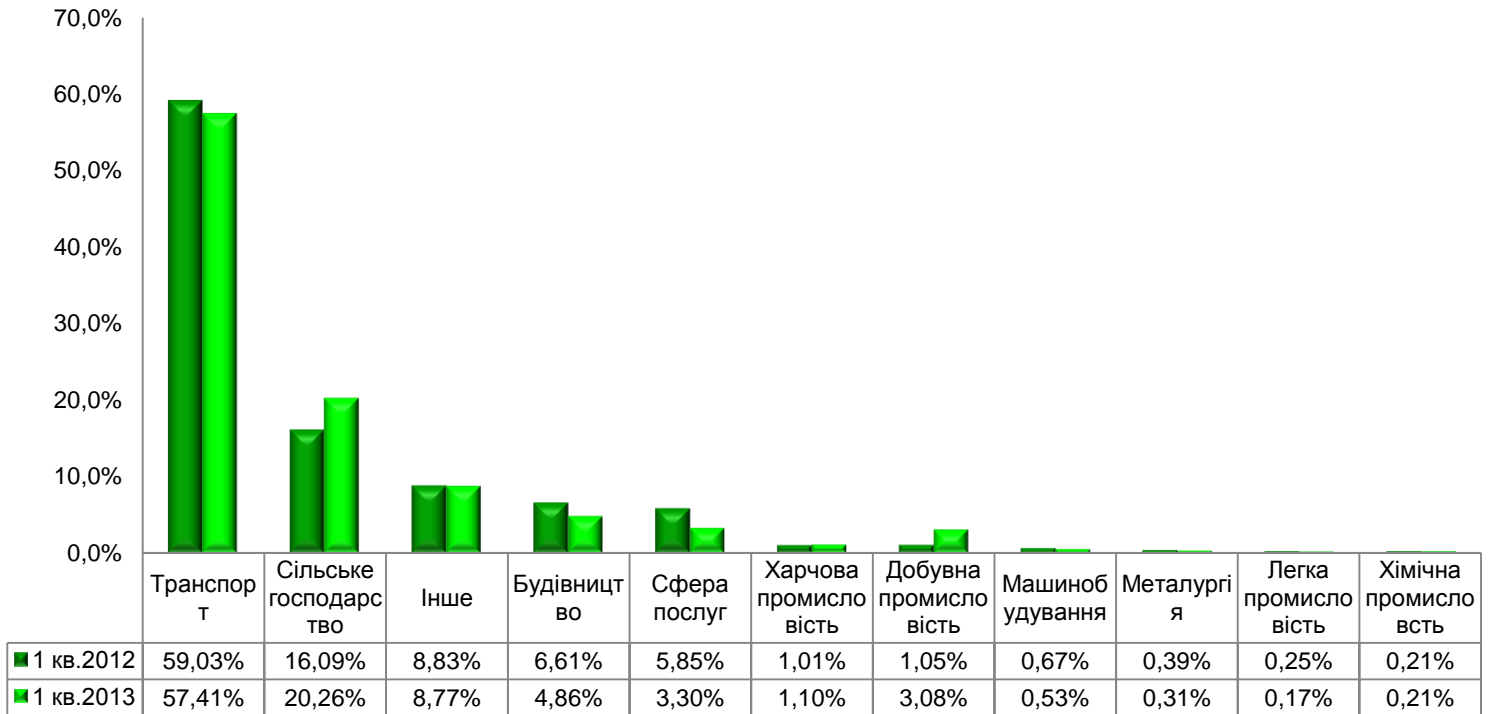
1 кв.2012



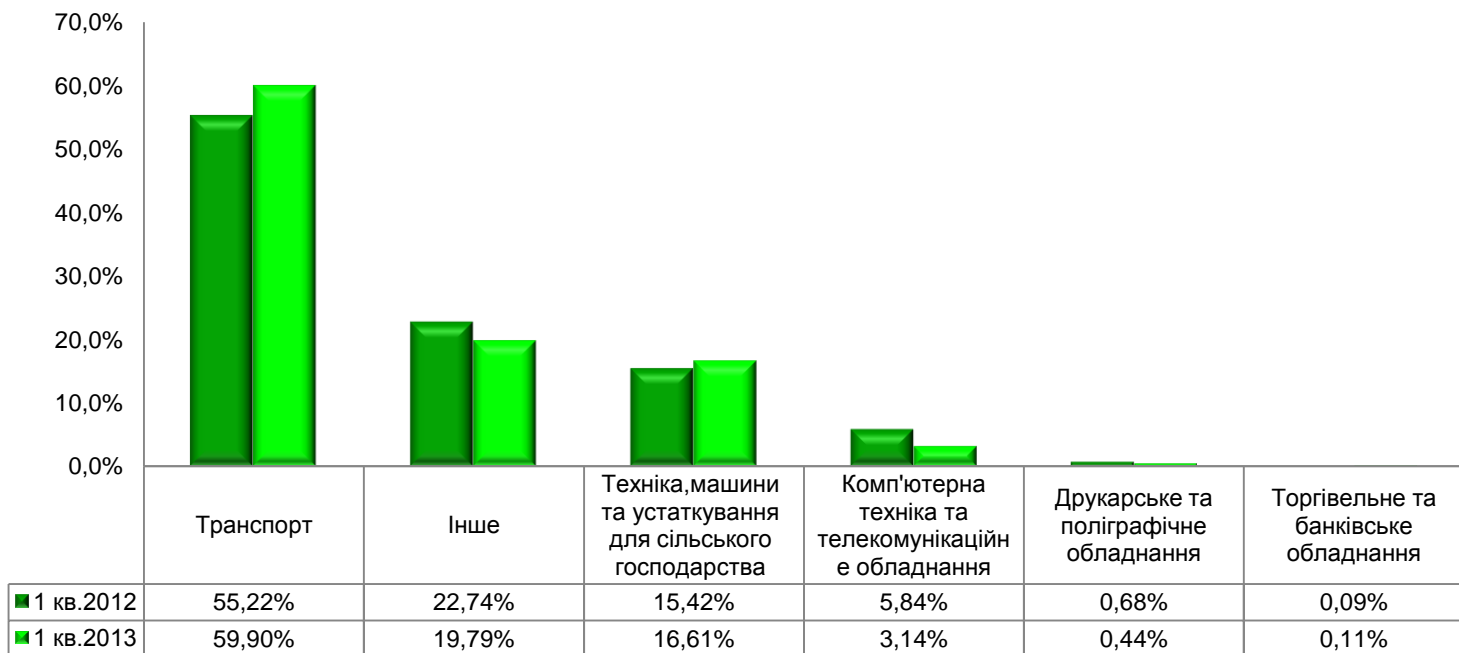
1 кв.2013



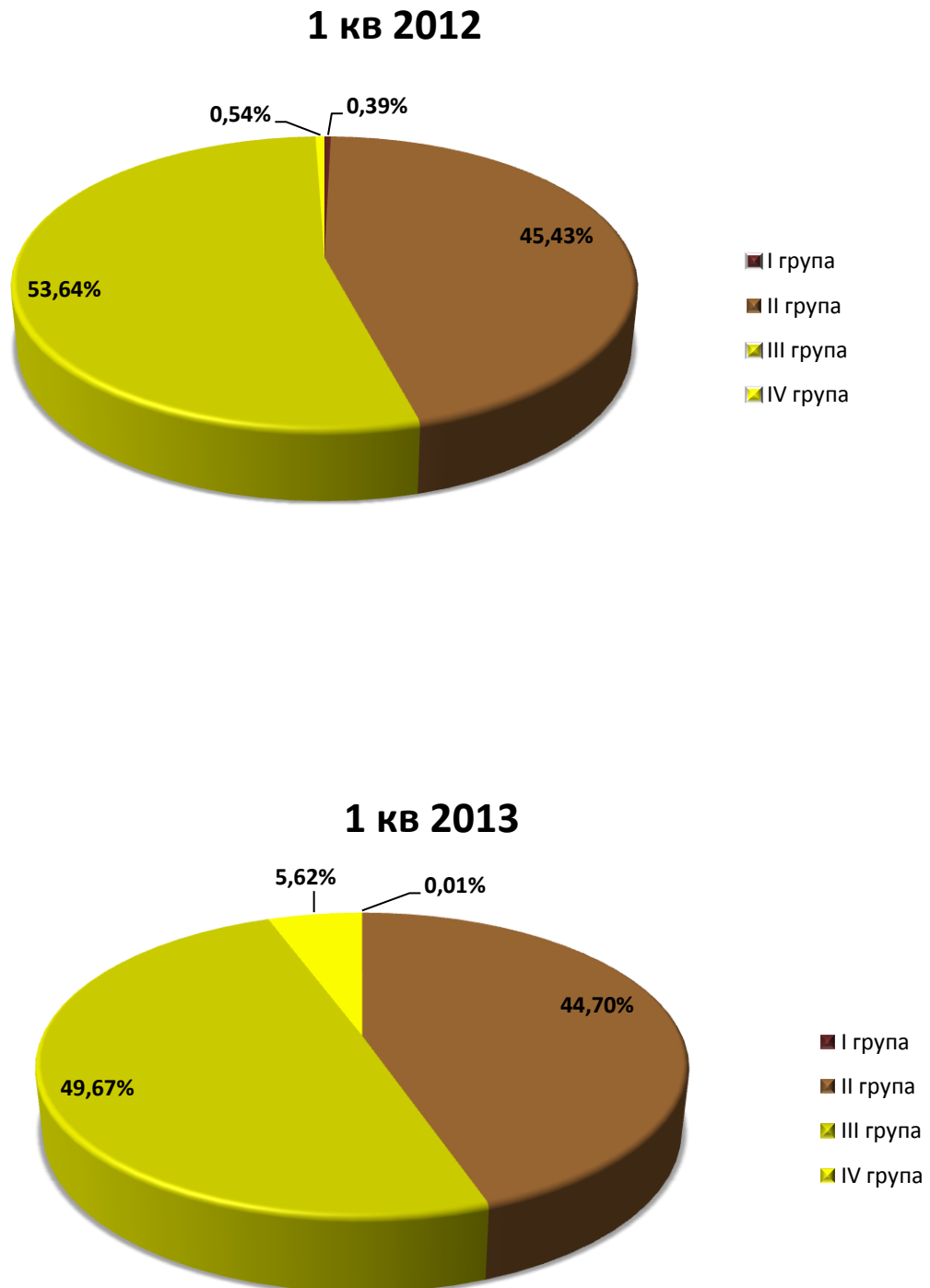
Діаграма 4: Вартісний розподіл договорів фінансового лізингу за галузями, на кінець періоду



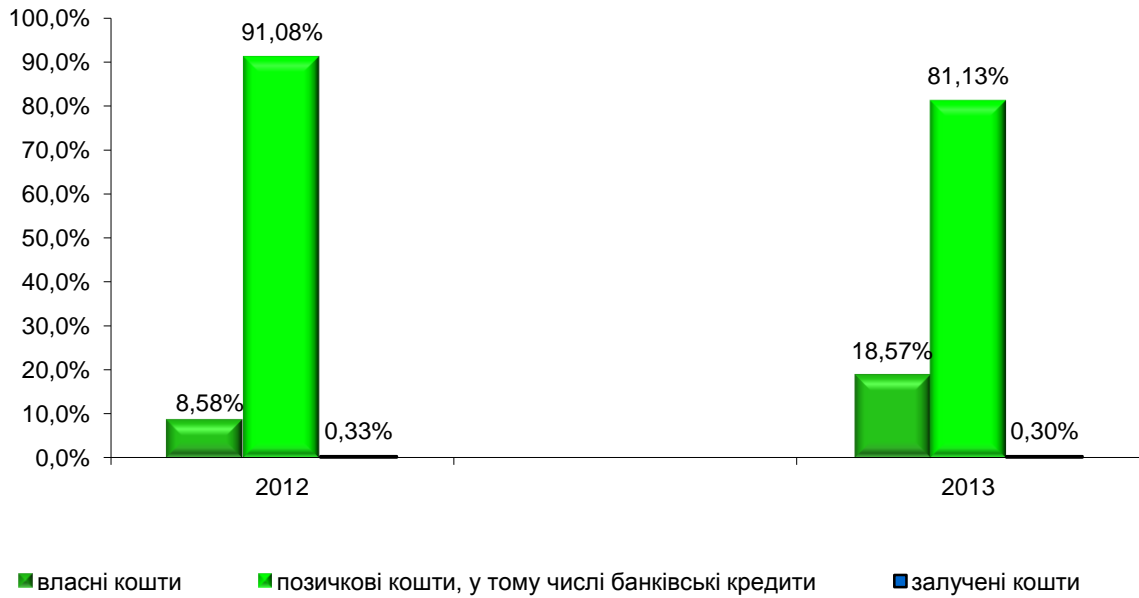
Діаграма 5: Вартісний розподіл договорів фінансового лізингу за видом обладнання, на кінець періоду



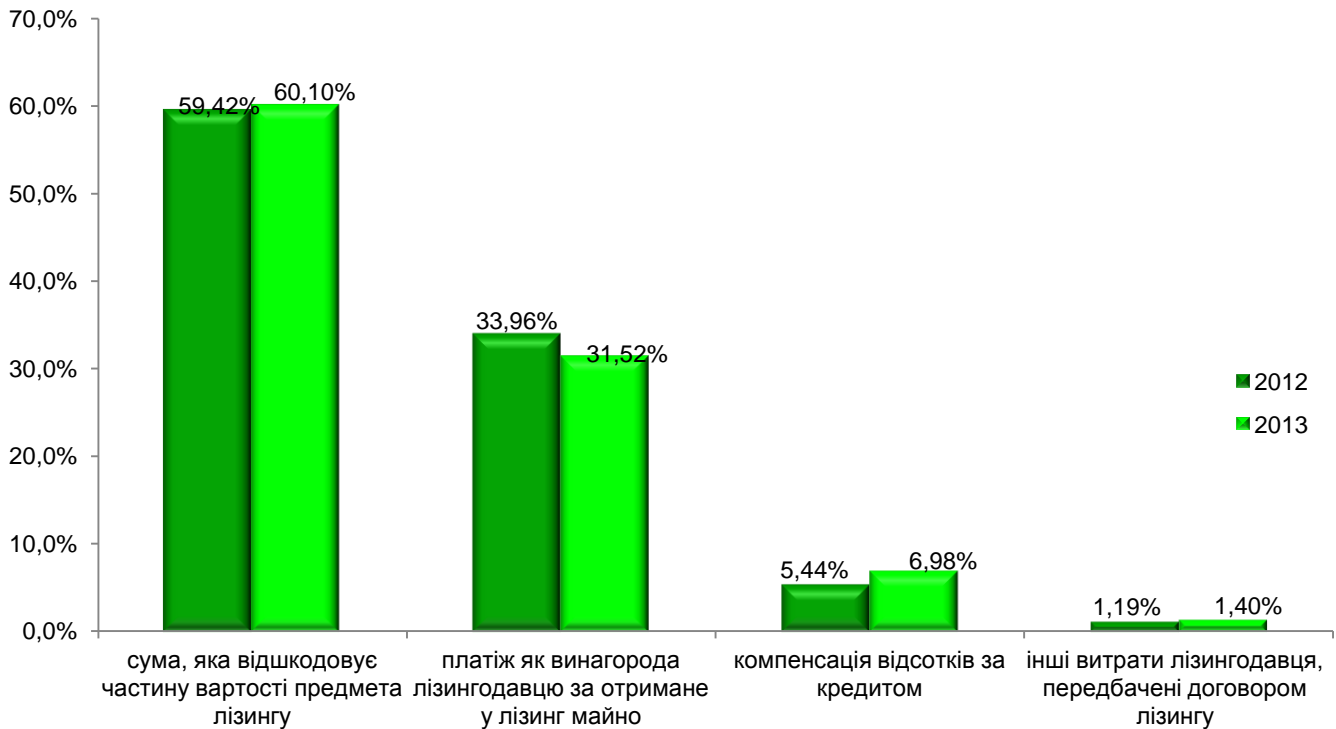
Діаграма 6: Вартісний розподіл придбаних за звітний період об'єктів лізингу



Діаграма 7: Структура джерел фінансування лізингових операцій за 1 кв.



Діаграма 8: Вартісний розподіл лізингових платежів за 1 кв.



Отже, основні результати дослідження представлені наступними даними:

- Кількість укладених договорів фінансового лізингу в 1 кварталі 2013 році зменшилася на 1462 шт. у порівнянні з аналогічним періодом минулого року і склала 2209 шт.
- У вартісному вираженні, обсяг договорів, укладених за перший квартал 2013 року, зменшився у порівнянні з минулим роком майже на 38% і склав 1,73 млрд. грн.
- Вартість діючих договорів фінансового лізингу станом на кінець 1 кварталу 2013 р. зменшилася на 0,2 млрд. грн. (- 0,5%) у порівнянні з кінцем 2012 р. і становить 41,3 млрд. грн.
- У порівнянні з кінцем аналогічного періоду минулого року зростання вартості діючих договорів складає 23 % або 7,8 млрд. грн.
- У кількісному вираженні обсяг діючих договорів на кінець 1 кварталу 2013 року становить 22456 угод, що на 2363 угод більше, ніж на кінець аналогічного періоду 2012 року.
- На кінець звітного періоду у порівнянні з 2012 роком спостерігається збільшення питомої ваги договорів строком дії від 2 до 5 та зменшення частки угод, що укладалися на строк від 5 до 10 років.
- Серед діючих договорів фінансового лізингу на кінець 1 кварталу 2013 року, як і раніше, переважають угоди в галузі транспорту (57,41%), сільського господарства (20,26%), будівництва (4,86%) та сфері послуг (3,30%), при чому питома вага договорів у галузі сільського господарства зросла більше ніж на 4 процентних пункти у порівнянні з кінцем 1 кварталу 2012 року.
- Вартісний розподіл діючих договорів фінансового лізингу на кінець періоду за видом обладнання виглядає наступним чином: найбільше в лізингу знаходиться транспорту (59,90%), а також сільськогосподарської техніки (16,61%) та комп'ютерної техніки (3,14%).
- Основними джерелами фінансування лізингових операцій в поточному періоді були позичкові кошти, в тому числі банківські кредити (81,13%), при цьому їх питома вага зменшилася у порівнянні з минулим роком, а питома вага власних коштів лізингових компаній у порівнянні з минулим роком збільшилася і становить 18,57%.